

# sulzbach rätselt..



THEMA:  
*Ostern*

WISSENSWERTES | ANAGRAMM | BIOGRAPHIE

# sulzbach rätselt...

Erstellt in Kooperation von Mitarbeitern der Seniorenbegegnung "Herbstlaub" und der Offenen Jugendarbeit Sulzbach am Main



Seniorenbegegnung  
"Herbstlaub"

Dagmar Schadt  
Andrea Dölger

Offene Jugendarbeit  
Sulzbach a.Main

Kinga Marta Sobczak  
Martina Bachmann  
Jan Sommer

## HERAUSGEBER

Markt Sulzbach a. Main  
Hauptstraße 36  
63834 Sulzbach a.Main  
06028 9712-0 | rathaus@sulzbach-main.de

[www.sulzbach-main.de](http://www.sulzbach-main.de)  
[www.jugendtreff-sulzbach.de](http://www.jugendtreff-sulzbach.de)

Bilderquelle: [www.pixabay.com](http://www.pixabay.com)



# Ostergruß

Liebe Bürgerinnen und Bürger,  
verehrte Leserschaft von „Sulzbach rätselt...“,

haben Sie es auch schon gesehen? Von vielen Fenstern in Sulzbach, auch im Rathaus, grüßen derzeit schon bunte Osterhasen in Regenbogenfarben. Die Osterhasen-Deko-Aktion ist erneut eine schöne gemeinsame Idee von unseren beiden Teams vom Jugendtreff und der Seniorenbegegnung Herbstlaub. Die Papiervorlagen mit Bastelanleitung wurden an unsere Kinder, Jugendlichen und Senioren im Ort verteilt als Zeichen der Hoffnung und Verbundenheit. Ein tolles Symbol, um unseren engen und generationenübergreifenden Zusammenhalt in Sulzbach auszudrücken. Ostern als Fest der Freude und des Neubeginns eignet sich perfekt hierfür: Als Christen feiern wir das Hochfest der Wiederauferstehung Jesu Christi. Auch in der Natur freuen wir uns tagtäglich über das neue Leben, das der Frühling den Pflanzen einhaucht. Von dieser positiven Stimmung sollten wir uns anstecken lassen. Oft genug hören wir aus den Nachrichten gerade im Zusammenhang mit der Pandemie-Bewältigung neue, meist negative und beunruhigende Meldungen. Dabei würde es nicht schaden, einen Blick auf das bisher Erreichte zu werfen, das durchaus hervorgehoben werden darf. In diesen Tagen jährt sich der erste Lockdown im März 2020. Innerhalb weniger als zwölf Monaten ist es dem menschlichen Forschungsgeist somit gelungen, gleich mehrere wirksame Impfstoffe gegen ein zuvor weltweit völlig unbekanntes Virus zu entwickeln. Deutschland ist im weltweiten Vergleich der Infizierten dank einer gemeinsamen, nationalen Kraftanstrengung bisher immer noch vergleichsweise glimpflich davongekommen. Wir finden clevere, wenngleich sicher nicht immer einfache Lösungen, wie Home Office, Digitalunterricht, Lieferangebote, um die Krise so gut es eben geht zu meistern. Auch diese Krise wird vorübergehen. Bleiben wir zuversichtlich. Oder frei nach Karl Valentin: „Ich freue mich, wenn es regnet. Denn wenn ich mich nicht freue, regnet es auch.“

Freuen dürfen Sie sich auch an dieser neuen Ausgabe von „Sulzbach rätselt...“ Gern können Sie uns postalisch oder per Mail an [sb-sulzbach@web.de](mailto:sb-sulzbach@web.de) Ihre Ideen für Beiträge, Ihre Geschichten und Anekdoten aus und über Sulzbach zukommen lassen – sie werden Teil einer Sonderausgabe „Sulzbach für Sulzbacher.“

In diesem Sinne wünsche ich Ihnen viele positiven Gedanken und jede Menge Freude beim Rätseln!

Ihr



**MARTIN STOCK**  
**1. BÜRGERMEISTER**





# Grüße aus der Redaktion:

Liebe Leserinnen, liebe Leser,

Ostern hat uns voll im Griff. An den Fenstern unserer Redaktion tummeln sich mittlerweile dutzende Osterhasen, buntgefärbte Ostereier sind der neue Snack für zwischendurch und Rätsel, Geschichten und Wissenstexte rund um das Thema Ostern sind über den Tischen verteilt.

Wir haben den Winter hinter uns gelassen und steuern geradeweg auf das Frühjahr zu. Gerade haben wir noch in kleinstem Kreise das vergangene Jahr verabschiedet und schon müssen wir uns Gedanken machen, was zu Ostern auf dem Tisch stehen soll. Die Zeit, sie rennt. Vor allem in schwierigen Zeiten wie diesen.

Doch es ist Licht am Ende des Tunnels. Die Tage werden länger und heller. Es ist Zeit, die Frühjahrs Sonne auf der Nasenspitze zu genießen und Ostern, das Fest der Hoffnung, in vollen Zügen zu genießen.

Wir wünschen frohe Ostern und schöne Feiertage,  
Ihre „Sulzbach rätselt...“ Redaktion

*Dagmar Schadt, Andrea Dölger, Kinga Marta Sobczak, Martina Bachmann und Jan Sommer*

Nach unserem kleinen Aufruf in der letzten Ausgabe haben uns bereits einige Einsendungen von Sulzbacher:innen erreicht. Unsere kleine Sammlung an Inhalten wächst. Doch wir bekommen nicht genug: Senden uns auch Sie gerne ihre Lieblingswitze, Geschichten, Rätsel, Gedichte, Bastelanleitungen oder Gymnastikübungen zu. Wir veröffentlichen diese anschließend in den kommenden Ausgaben „sulzbach rätselt...“. Auf diese Weise können Sie Ihre Ideen mit der gesamten Marktgemeinde teilen.

Wir freuen uns auf viele weitere neue Inhalte und Anregungen Ihrerseits.





# Zur Einstimmung: Die Ousterbeicht' en de Kapuzinerkersch

De Schorsch, ni grad e groußi Leuchte,  
kimmt mit em Bus nach Aschebersch,  
un gejt sofort, um dort zu beichte,  
noi en die Kapuzinerkersch.

Jedoch, was werd's dem Schorsch do bange,  
wie er dort sieht die viele Leit,  
an jedem Beichtstuhl sou e Schlange,  
ja soulang hot de Schorsch koa Zeit.

Uff aomol dut er doch entdecke,  
en freie Beichtstuhl ohne Leit,  
ganz vorne en de linke Ecke,  
do mescht er sisch sofort bereit.

Gejt en den Beichtstuhl, dut bekenne,  
soi ni grad kloani Sündelast,  
dut werklisch alles ehrlich nenne,  
aa der's er am Karfreidach ni gefast.

De Beichtvadder dut en ni schenne,  
de Schorsch, der fühlt sisch puddelwouhl,  
wie der noch nit amol dut nenne,  
e Buß', die er verrichte soll.

A ouhni Buß' es er zufriede,  
hot er doch lous soin Sündepack,  
der Beichtvadder, der wor entschiede,  
ganz hoargenau noch soim Geschmack.

Draus es soin Freund, de Hans gestanne,  
grad unner dene viele Leit,  
er woar noch midde en de Schlange,  
hot scho gewart' e scheeni Zeit.

Un mit em Schtumber, em ganz zoarte,  
hot der den Schorsch jetzt leis' gefroocht,  
warim er dann musst gor nit warte,  
wie er dann des hätt nur gemacht?

„Des wor ganz oafach“, dut der saache,  
er es sou frouh, em es sou leicht,  
„isch hab“, sou sejscht er mit Behaache,  
„boim Pater A b w e s e n d gebeicht“!

**Hermann Spinnler**





# Zur Einstimmung: Des Pfarrers Katze

Ein Pfarrer hielt die schönste Predigt,  
und dennoch schliefen viele ein.  
Da kam auf einmal in die Kirche  
des Pfarrers Katze auch herein!

Sie ging ganz leise durch die Kirche  
und vorne setzte sie sich hin.  
Sie sah hinauf zu ihrem Pfarrer  
und hörte aufmerksam auf ihn.

Da ging ein Raunen durch die Kirche  
Die Schläfer weckte man noch auf,  
damit sie sahen wie die Katze  
zu ihrem Pfarrer schaut hinauf.

„Ihr wundert euch“, so sprach der Pfarrer,  
„dass meine Katze kam hierher,  
und dass sie anhört meine Predigt,  
das wundert euch vielleicht noch mehr.

Sie kam herein, ich will's euch sagen  
und suchte sich hier ihren Platz,  
weil sie gehört hat, dass der Pfarrer  
die Predigt hier hält für die Katz.

Autor unbekannt

Quelle: [https://www.pius-kirchdessner.de/o8\\_Impulse/F\\_Geschichten/Katze.htm](https://www.pius-kirchdessner.de/o8_Impulse/F_Geschichten/Katze.htm)





# Buchstaben(Eier-)salat

Jetzt haben wir den Salat. Kaum passt man einmal nicht auf, gerät alles durcheinander. Und irgendwann sieht man vor lauter „Eiern“ das Wort nicht mehr. Bringen Sie die Buchstaben in die richtige Reihenfolge.

1) eierM

---

2) lasEierta

---

3) Aagseier

---

4) uEierrh

---

5) Berfeier

---

6) seierBlarucht

---

7) clseaEierh

---

8) geierppruDer

---





## Buchstaben(Eier-)salat

Jetzt haben wir den Salat. Kaum passt man einmal nicht auf, gerät alles durcheinander. Und irgendwann sieht man vor lauter „Eiern“ das Wort nicht mehr. Bringen Sie die Buchstaben in die richtige Reihenfolge.

9) Eierceebhr

---

10) rmärewEier

---

11) eierdFaebn

---

12) eieratLknse

---

13) olsizneuMeierekrg

---

14) reiersOte

---

15) ffeiergfsnEnröu

---

# Wissenswertes

## Wie wurden die Eier bunt?

Egal, ob man den Wocheneinkauf im Supermarkt erledigt, beim Metzger das Abendessen einkauft oder morgens beim Bäcker frische Brötchen holt, überall sind sie zu finden: buntgefärbte Eier zu Ostern. Diese werden mittlerweile maschinell und in großen Stückzahlen zuerst gekocht und anschließend gefärbt. Dazu ist eimerweise Farbe notwendig. Die sogenannten „Marmoreier“ (die ihren Namen aufgrund des Farbmusters tragen) werden mit vielen kleinen Walzen bemalt, anschließend getrocknet und am Ende landen sie auf der Verkaufstheke.

Doch wie kam die Farbe eigentlich früher auf die Eierschale? Als noch keine chemischen Farbstoffe oder komplizierte Walzensysteme benutzt wurden?

Die einfache Antwort lautet: mit ganz vielen Produkten aus der Natur.

Wollte man zum Beispiel die Rosenhecke an der Hauswand mit grünen Eiern schmücken, musste man zunächst Spinat ernten oder auf dem Markt einkaufen. Hatte man hierfür nicht genug Geld übrig, konnte man auch losgehen und Brennnesseln und Efeu sammeln. Anschließend hatte man die Zutaten in einem Topf zu Saft verkocht und die Eier anschließend darin gebadet. Fertig waren die grünen Ostereier.

Doch sind wir mal ehrlich. Machen sich an einem kleinen Apfelbaum gelbe Ostereier nicht besser? Damals musste man dabei auf verschiedene Gewürze zurückgreifen. Hier standen Safran und Kümmel hoch im Kurs. Die Gewürze wurden vermischt und aufgekocht, um anschließend die Eier hierin zu wenden. Das Ergebnis: knallgelb gefärbte Eier.

Um eine bunte Mischung zu erhalten, brauchte man natürlich noch Eier in einem schönen rosa-rot, oder nicht? Und wir kennen es alle: nichts färbt Kleidung besser (und somit auch Eier) als Rote Beete. Dazu nahm man sich ein Glas eingemachte Rote Beete und ließ die Eier für kurze Zeit einfach in dem Saft liegen. Je länger, umso intensiver wurde die Rotfärbung.

Viele von Ihnen erinnern sich bestimmt noch daran, wie früher selbst Eier gefärbt wurden. Warum sollte man alte Traditionen nicht wieder aufleben lassen?

An die Eier, fertig, los!







# „Umgeostert“ – Das Oster-Sprichworträtsel

Da hat sich der Osterhase aber einen frechen Witz mit uns erlaubt! Da lässt man ihn einmal aus den Augen und schon hat er alle unsere Sprichwörter mit Ostern belegt.

Wie heißen die Sprichwörter richtig?

Abwarten und Ostereier essen.

---

Alles Suchen führt zum Osternest.

---

Aller guten Verstecke sind 3.

---

Alles hat ein Ende, nur der Osterzopf hat zwei.

---

Andere Hasen, andere Eier.

---

In jedes Osternest passt ein Ei.

---

Außen bemalt, innen Ei.

---


Da beißt das Osterlamm keinen Faden ab.

---

Da wird der Hase im Backofen verrückt.

---





## Anagramm-Rätsel

Jetzt wird es knifflig. Das folgende Rätsel ist wahrlich eine Einheit Gehirngymnastik. Sie müssen zum Lösen sogenannte Anagramme bilden. Ein Anagramm (auch Schüttelwort genannt) ist ein Wort, welches aus den Buchstaben eines anderen Wortes gebildet wurde.

Finden Sie die Lösungswörter. Sie können alle aus den folgenden Buchstaben gebildet werden:

**O T N G O C E S K L E R**

1) Ich bin eine Währungseinheit.

---

2) Ich bin der Vorgänger von Asphalt.

---

3) Ich bin eine bewegliche Verbindung zwischen Knochen.

---

4) Ich bin ein Strom in Zentralafrika.

---

5) Ich bin eine Stimmlage in der Musik.

---

6) Ich bin eine Farbe, die aus natürlicher Erde gewonnen wird.

---



## Anagramm-Rätsel

Jetzt wird es knifflig. Das folgende Rätsel ist wahrlich eine Einheit Gehirngymnastik. Sie müssen zum Lösen sogenannte Anagramme bilden. Ein Anagramm (auch Schüttelwort genannt) ist ein Wort, welches aus den Buchstaben eines anderen Wortes gebildet wurde.

Finden Sie die Lösungswörter. Sie können alle aus den folgenden Buchstaben gebildet werden:

**O T N G O C E S K L E R**

7) Ich bin ein Bau von verschiedenen Tieren.

\_\_\_\_\_

8) Ich bin ein Tasteninstrument.

\_\_\_\_\_

9) Ich arbeite in Verlagen.

\_\_\_\_\_

10) Ich bin der Bewohner einer Insel im Mittelmeer.

\_\_\_\_\_

11) Ich bin ein Teekesselchen. Mit mir kann man bezahlen.

\_\_\_\_\_





## Biographie: Traditionen in der Osterzeit

Ostern wird in vielen Ländern gefeiert, nicht nur hier in Deutschland. Während bei uns der Osterhase Eier für die Kinder versteckt, ziehen Kinder in Schweden von Haus zu Haus, verteilen Osterbriefe und erhalten im Gegenzug Süßigkeiten. In Frankreich darf man um die Osterzeit in Deckung gehen. Denn hier stößt man ganz schnell auf fliegende Ostereier, die von den Kindern in die Luft geworfen werden. Und in Irland kann es durchaus vorkommen, dass einem, während der traditionellen Tanzwettbewerbe, plötzlich der Duft von Hering in die Nase steigt. Denn neben dem ausgelassenen Tanzen ist das sogenannte Heringsbegräbnis an Ostern gang und gäbe.

Traditionen zu Ostern sind so vielseitig wie die Kulturen die dahinter stehen.

Wie feiern Sie am liebsten Ostern? Haben Sie, ähnlich wie die Irinnen und Iren, auch besondere Ostertraditionen?





# Biographie: Traditionen in der Osterzeit

Erinnern Sie sich zurück: wo waren bisher die besten und kreativsten Verstecke, in welchen Sie Osternester gefunden oder selbst versteckt haben?

---

---

---

---

Jetzt ist Ihre Kreativität gefragt: wo wäre, Ihrer Meinung nach, das beste Versteck?

---


---

---

---



# Kreuzworträtsel



Quelle: [www.kinder-malvorlagen.com](http://www.kinder-malvorlagen.com)

- |  |  |
|--|--|
| 1. Die 40 Tage vor Ostern nennt man...                                   | 7. Welcher Himmelskörper bestimmt das jährlich wechselnde Datum des Osterfestes? |
| 2. An welchem Tag gedenken die Christen der Kreuzigung und dem Tod Jesu? | 8. Welches Fest feiert man 50 Tage nach Ostern?                                  |
| 3. Ostern auf Englisch   | 9. Wie nennt man die Woche vor Ostern?   |
| 4. Der Hase gilt als Symbol der ...                                      | 10. Wie nennt man die langen Ohren der Hasen?                                    |
| 5. Ostereier sind nicht roh, sondern...                                  | 11. Was feiern wir an Ostern?  |
| 6. Narzissen Art die gelb blüht.   |  |



# Achtsamkeitsübungen: Eine wackelige Angelegenheit

Wir stehen ständig unter Strom. Jagen von einem Termin zum nächsten. Kommen nicht zur Ruhe. Sind ständig erreichbar. Doch wann erlauben wir uns einmal eine Pause? Wann gewähren wir unserem Körper einmal einen Ruhezustand? Konzentrieren uns nur auf unsere Gedanken und lassen uns nicht von äußeren Eindrücken ablenken?

Nehmen Sie sich einmal Zeit für sich. Erden Sie sich und finden Sie Ihre innere Balance.

Sie fragen sich, wie Ihnen das gelingt? Ganz einfach. Mit einer Übung, die wir als Kinder alle schon unzählige Male durchgeführt haben und die bestens zu dem anstehenden Osterfest passt.


Dazu brauchen Sie lediglich zwei Sachen: Einen Löffel und ein Ei.

Begeben Sie sich nach draußen, legen Sie das Ei auf den Löffel (für eine größere Herausforderung nehmen Sie dafür einen Teelöffel). Schließen Sie die Augen und laufen Sie los...

Sie werden merken, wie sich Ihre Gedanken nur auf das Ei konzentrieren und alle Sorgen für einen Moment verschwinden.

(ein kleiner Tipp aus der Redaktion:

Verwenden Sie hierfür gekochte Eier. Unter Umständen sparen Sie sich auf diese Weise etwas Putzarbeit ;-))









## Die große „Sulzbach rätselt...“-Osterhasen-Aktion

Jetzt sind Sie gefragt!

Aufgepasst! Jetzt haben Sie die Gelegenheit pünktlich zum Osterfest ein Zeichen zu setzen! Die Mitarbeiter der Seniorenbegegnung Herbstlaub und der Offenen Jugendarbeit haben eine Idee entwickelt, wie die Marktgemeinde Sulzbach zum Fest der Hoffnung ihren Zusammenhalt und ihre Verbundenheit ausdrücken kann. Und hier ist die Challenge: machen Sie mit bei unserer Osterhasen-Deko-Aktion!

Die Idee ist ganz einfach: erstmal basteln Sie drauf los. Sie können sich dabei genau an die Anleitung halten, oder Ihre Häschen noch ein bisschen verändern und verschönern. Dann kleben Sie das Ergebnis von innen an ein Fenster, wo man es gut von außen sehen kann. Am Ende erhalten Sie eine bunte Osterdekoration und sind Teil unserer Osteraktion für Jung und Alt.

So geht's:

1. Nehmen Sie sich eine Schere und schneiden Sie die Vorlagen vorsichtig entlang der eingezeichneten Linien aus.
2. Legen Sie alle Einzelteile (Hasenkörper, Hasenohren und Blume) nun vor sich. Legen Sie die Ohren oben an den Hasenkörper an und kleben Sie sie in dieser Position fest.
3. Jetzt kleben Sie die weiße Hasenblume auf den fertigen Hasen.
4. Damit nicht jeder Hase einzeln an die Fensterscheibe geklebt werden muss, bestreichen Sie den äußersten Teil jedes Hasen ganz leicht mit Klebstoff und verbinden auf diese Weise die einzelnen Hasen.
5. Als letztes fixieren Sie die Osterdekoration von innen an Ihrem Fenster. Nehmen Sie dazu am besten ein paar kleine Klebestreifen.

Je mehr von Ihnen mitmachen, desto größer wird die Aktion und desto deutlicher können wir unseren Zusammenhalt und unsere Hoffnung nach außen tragen!

**Wir sind Sulzbach, Soden und Dornau!**

# Vorlage Regenbogen Osterhasen

