

# sulzbach rätselt...

*THEMA:  
Herbst und  
Wald*

STAMMBAUM | HERBSTSPIEL | REIMSUCHE

# sulzbach rätselt...

Erstellt in Kooperation von Mitarbeitern der Seniorenbegegnung "Herbstlaub" und der Offenen Jugendarbeit Sulzbach am Main

---

Seniorenbegegnung  
"Herbstlaub"

Dagmar Schadt  
Andrea Dölger

Offene Jugendarbeit  
Sulzbach a.Main

Kinga Marta Sobczak  
Martina Bachmann  
Nicole Eicker  
Jan Sommer

## HERAUSGEBER

Markt Sulzbach a. Main  
Hauptstraße 36  
63834 Sulzbach a.Main  
06028 9712-0 | rathaus@sulzbach-main.de

[www.sulzbach-main.de](http://www.sulzbach-main.de)  
[www.jugendtreff-sulzbach.de](http://www.jugendtreff-sulzbach.de)



# Grüßwort

Liebe Bürgerinnen  
und Bürger,

die Corona-Pandemie und ihre Auswirkungen auf sämtliche Bereiche unseres alltäglichen Lebens ist mit Sicherheit eine der größten Herausforderungen denen wir uns als Gesellschaft bislang stellen mussten. Die Folgen dieser Krise werden – sei es im medizinischen Sektor oder im Bereich der Wirtschaft und Finanzen – noch über viele Jahre hinaus spürbar sein. Aber auch unser gesellschaftliches Leben wird durch dieses tückische Virus und seine Folgen auf eine harte Probe gestellt: Unsere lieb gewonnenen regelmäßigen Vereinsfeste, unser geselliges Beisammensein in den Lokalen und Wirtshäusern, beim Gruppensport oder auch bei einer unseren zahlreichen Kulturveranstaltungen – all das wird wohl bis auf weiteres und wenn überhaupt nur eingeschränkt möglich sein.

In Zeiten der Krise zeigt sich aber bekanntlich auch der wahre Charakter. Wir sind als Gesellschaft in diesen Zeiten auch näher zusammengedrückt, haben besondere Rücksichtnahme gezeigt, gerade gegenüber den Schwächeren, Älteren, Kranken und auf vielfältige Weise unser soziales Mitgefühl einander ausgedrückt. Ich bin daher auch sehr stolz und dankbar über die vielen engagierten Bürgerinnen und Bürger, die durch ihre großzügigen Spenden von selbst genähten Mund-Nasen-Schutzmasken in den letzten Wochen gezeigt haben, dass Solidarität und Miteinander in Sulzbach am Main tatsächlich gelebt werden. Auch der Einkaufsservice der Marktgemeinde wurde und wird weiterhin von dankbaren Bürgerinnen und Bürgern stetig genutzt. Hier engagieren sich die Mitarbeiterinnen und Mitarbeiter von unserer Seniorenbegegnung Herbstlaub sowie unserem Jugendtreff in vorbildlicher Weise.

Beide Einrichtungen müssen leider aufgrund der aktuellen Situation weiterhin noch geschlossen bleiben. Im Rahmen dieser gemeinsamen Arbeit für den Einkaufsservice des Marktes Sulzbach entstand gleichwohl die Idee, die Zeit bis zur Wiedereröffnung produktiv zu nutzen und ein Zeichen zu setzen – ein Zeichen der Hoffnung und eine kleine Aufmunterung zugleich. In diesem Geiste entstand die vorliegende Broschüre „Sulzbach rätselt“. In diesem Sinne wünsche ich Ihnen jetzt viel Freude beim Rätseln und hoffe, dass wir uns bald wieder in geselliger Runde begegnen können – bis dahin und bleiben Sie gesund!

Ihr

**MARTIN STOCK**  
**1. BÜRGERMEISTER**

# Unterstützung der Gemeinde in der Corona Zeit

## Einkaufsservice der Gemeinde

Der Markt Sulzbach a.Main bietet ab sofort allen Senioren/innen sowie allen Bürgerinnen und Bürgern, die selbst hierzu nicht in der Lage sind (bspw. Alleinerziehende, Berufsgruppen der Daseinsvorsorge) oder aufgrund ihres Gesundheitszustandes einem besonderen Infektionsrisiko ausgesetzt sind, auf Bestellung Einkaufsfahrten samt Lieferung an die eigene Haustür an.

Wann? An jedem Dienstag und Freitag zwischen 10 und 12 Uhr freuen wir uns auf Ihre Bestellungen.

Wo? Telefonisch unter 06028/9793477 oder 0175/9078402 oder postalisch in den Briefkasten der Seniorenbegegnung, Spessartstr. 4 oder per E-Mail an: sb-sulzbach@web.de (Bitte stets mit Name, Adresse und Rufnummer).



Was? Lebensmittel, Medikamente und Gebrauchsgegenstände des täglichen Bedarfs in haushaltsüblichen Mengen – für Getränkelieferungen bitten wir unsere örtlichen Getränkeshändler zu kontaktieren.

Und dann? Unser Team wird stets noch am gleichen Tag ab 12 Uhr Ihre Einkaufswünsche in Sulzbach, soweit vorrätig, erfüllen. Anschließend bekommen Sie die Einkaufstasche an Ihre Haustür geliefert. Die Abrechnung gemäß Kassenbeleg erfolgt bei Ihnen vor Ort. Der Einkaufsservice selbst ist natürlich für Sie kostenfrei.

Wir würden uns freuen, wenn die betroffenen Bürgerinnen und Bürger dieses von Marktverwaltung und Marktgemeinderat unterstützte Angebot rege annehmen und hoffen, dass wir hierdurch einen kleinen Beitrag dazu leisten können, um die aktuellen Einschränkungen etwas abzumildern.

Du suchst jemanden zum Reden oder Chatten?  
Du möchtest dich mit jemandem austauschen?  
Du möchtest dich von den Problemem ablenken?

Das Offene Ohr bietet die Möglichkeit, ohne dass es um Therapeutisches geht.

Das Offene Ohr für:

- Senioren - Ansprechpartnerin: Dagmar Schadt, dienstags von 14 bis 16 Uhr unter: 06028/9793477
- Kinder, Jugendliche und junge Erwachsene - Ansprechpartnerin: Kinga Marta Sobczak, dienstags von 14 bis 16 Uhr unter: 0175/9078402 (auch per WhatsApp möglich)
- Jugendliche ab 12. Jahren und junge Erwachsene - Ansprechpartnerin: Nicole Eicker, montags von 17 bis 19 Uhr unter: 06028/996389
- Kinder bis 12. Jahren - Ansprechpartnerin: Martina Bachmann, freitags von 15 bis 17 Uhr unter: 06028/998145

**Das Offene Ohr**

# Zur Einstimmung: Der Johannisbrotbaum

Ein Weiser ging einmal über Land und sah einen Mann, der einen Johannisbrotbaum pflanzte. Er blieb bei ihm stehen und fragte: „Wann wird das Bäumchen wohl Früchte tragen?“ Der Mann erwiderte: „In siebzig Jahren.“

Da sprach der Weise: „Du Tor! Denkst du, in siebzig Jahren noch zu leben und die Früchte deiner Arbeit zu genießen? Pflanze lieber einen Baum, der eher Früchte trägt, dass du dich ihrer erfreuest in deinem Leben.“

Der Mann aber hatte sein Werk vollendet und sah freudig darauf und antwortete: „Herr, als ich zur Welt kam, da fand ich Johannisbrotbäume und aß von ihnen, ohne dass ich sie gepflanzt hatte, denn das hatten meine Väter getan. Habe ich nun genossen, wo ich nicht gearbeitet habe, so will ich einen Baum pflanzen für meine Kinder und Enkel, dass sie davon genießen. Wir Menschen mögen nur bestehen, wenn einer dem andern die Hand reicht.“

Quelle: (frei nach einer jüdischen Parabel)





# Dein Herbarium

*„Wenn es dem Sommer zu bunt wird, ist Herbst.“*

Stuffer

Der Übergang von Sommer zu Herbst ist deutlich spürbar. Es wird kühler, die Tage werden kürzer, die ersten Eintöpfe werden auf dem Abendtisch serviert. Doch auch optisch macht sich der Herbst bemerkbar. Die Bäume färben ihre Blätter in den prächtigsten Braun- und Gelbtönen.

Doch haben Sie sich die Blätter der einzelnen Bäume schon einmal genau angeschaut? Kennen Sie die Unterschiede zwischen den Blättern der Buche, der Ulme, oder der Linde?

Blätter sind so unterschiedlich, vielseitig und einzigartig wie alles in der Natur. Mit einem Herbarium können Sie sich einen Überblick über die verschiedenen Blätter und ihrem Aussehen verschaffen.

Dazu werden Blätter verschiedener heimischer Bäume gesammelt, getrocknet und aufgeklebt. So erhält man einen persönlichen, selbstgebastelten Baum- und Blätterführer.

Worauf sollte man bei dem Blättersammeln achten?

- Suchen Sie sich einen trockenen Tag aus.  
Trockene Blätter lassen sich besser auflesen.
- Nehmen Sie nur unversehrte Blätter, nicht nur einzelne Blattteile.
- Bitte sammeln Sie keine Pflanzen in Biotopen oder Naturschutzgebieten.

# Dein Herbarium

Wie werden die Blätter gepresst?

- Legen Sie das Blatt auf ein saugfähiges Papier (bspw. Zeitungspapier oder Löschpapier) und achten Sie dabei darauf, dass kein Knick in dem Blatt entsteht. Legen Sie ein weiteres Papier auf die Pflanze.
- Anschließend wird das Blatt mit einem oder mehreren dicken Büchern beschwert. Auf diese Weise wird die Feuchtigkeit aus dem Blatt herausgepresst.
- Kontrollieren Sie nach ca. zehn Tagen, ob das Blatt vollständig getrocknet ist. Nehmen Sie hierfür die Bücher vorsichtig herunter und entfernen Sie das aufliegende Papier. Achtung: wenn Sie das Blatt zu kurz pressen und noch Restfeuchtigkeit vorhanden ist, könnte Ihr Blatt anfangen zu schimmeln.

Was mache ich nun mit meinen getrockneten Blättern?

- Kleben Sie die Blätter auf ein DinA4 Papier. Dabei können sie auf handelsüblichen Klebefilm zurückgreifen, oder die Pflanze vorsichtig mit Flüssigkleber direkt auf dem Papier befestigen.
- Es ist auch möglich das Blatt mit schmalen Papierstreifen zu fixieren, die an den Enden geklebt werden. Auf diese Weise kommt die Pflanze nicht mit dem Klebstoff in Kontakt.

Jetzt ist Ihr Herbarium schon fast vollständig. Zuletzt gilt es noch, die Blätter mit wichtigen Informationen zu beschriften. Dazu gehören:

- Der Name des zugehörigen Baumes
- Der Fundort
- Das Datum, wann das Blatt aufgesammelt wurde
- Das Datum, wann das Blatt aufgeklebt wurde
- Der Name der Sammlerin/des Sammlers

*Tipp:* Fertigen Sie für die Information doch kleine Etiketten an und kleben Sie diese mit auf das Papier.





# Reimsuche

Reim dich oder ich fress dich!

Doch was ist denn hier passiert? Einige Verse des Gedichts sind ja nicht einmal lesbar. Wie könnten Sie dieses Problem lösen? Versuchen Sie das Gedicht Rudolf Baumbachs zu ergänzen.

Rudolf Baumbach (1840-1905)

## Die Gäste der Buche

Mietgäste vier im Haus  
hat die alte Buche:  
fiet mi rellek tnhow eid suaM,  
nagt am Hungertuche.

Stolz auf seinen roten Rock  
und gesparten Samen,  
sitzt ein Protz im ersten Stock;  
nrohheiE tsi nies nemaN.

Weiter oben hat der Specht  
enies ttatskreW negeil,  
hackt und hämmert kunstgerecht,  
ssad eid enäpS negeilf.

Auf dem Wipfel im Geäst  
pfeift ein winzig kleiner  
Musikante froh im Nest.  
eteiM tlhaz thcin renie.

---

---



---

---

---

---

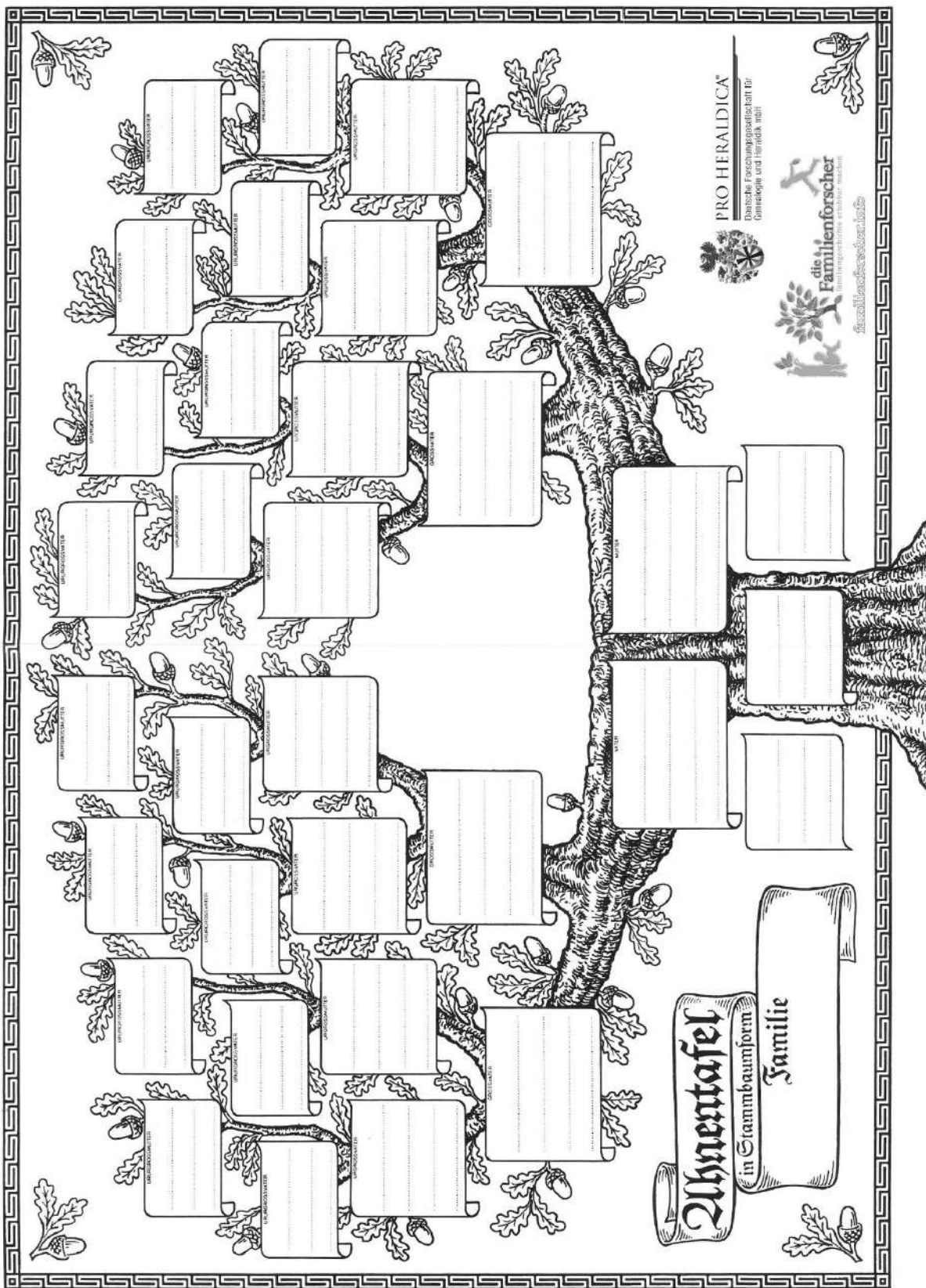


<b>Start</b>	1 Wann beginnt der Herbst?	2 Nenne einige Festtage im Herbst.	3 <b>Gehe zurück zum Start!</b>	4 Was feiern wir am 11. November?	5 Was siehst du aus dem Fenster?
					6 Was machen manche Vögel im Herbst?
22 Welche Bäume verlieren die Nadeln?	23 Wer sammelt Vorräte für den Winter?	24 Welche Herbstfrüchte schmecken dir?	25 Womit kleidest du dich im Herbst?	26 Was machen die Eichhörnchen im Herbst?	7 Wie sind die Tage jetzt?
21 <b>Geh zwei Felder weiter!</b>	<b>HERBSTSPIEL</b>  <div style="border: 1px solid black; padding: 5px; display: inline-block;"> <b>Ziel</b> </div>			27 Wie sind die Nächte zu dieser Jahreszeit?	8 <b>1 X aussetzen</b>
20 Warum wurde die Uhr um 1 Stunde zurückgedreht?				28 Nenne 3 Veränderungen in der Natur.	9 Zähle einige Aufgaben des Bauern im Herbst auf...
19 Welche Tiere gehen in die „Winterruhe“?	31 Wann endet der Herbst?	30 Sage ein Herbstgedicht auf...	29 Erzähle von den Farben in der Natur...	10 Zähle auf dem Kalender wie viele Tage der Herbst dauert..	
18 Was ist „Winterstarre“?				11 <b>Geh zwei Felder zurück!</b>	
17 Was ist „Winterschlaf“?	16 <b>Würfle nochmal</b>	15 Welche Früchte reifen im Herbst?	14 Was kocht Mama Köstliches mit den reifen Früchten?	13 Nenne die Monate des Herbstes...	12 Singe/Lerne ein Herbstlied..

ISLCollective.com

# Herbstspiel

Die Goldene Jahreszeit lädt ein, lange Spaziergänge durch buntgefärbte Wälder zu unternehmen, oder sich das Gesicht von den letzten spätsommerlichen Sonnenstrahlen erwärmen zu lassen. Doch nicht immer lockt der Herbst mit einem Aufenthalt an der frischen Luft. Regen, Wind und kürzer werdende Tage sind immer auch eine gute Gelegenheit, sich im warmen Zuhause die Natur von dem Sofa aus, mit einer heißen Tasse Tee und einem Brettspiel passend zur Jahreszeit, anzusehen. Alles was Sie brauchen ist ein Würfel und eine Spielfigur. Schaffen Sie es ans Ziel?



Quelle: <http://www.familienforscher.info/wp-content/uploads/2016/07/Ahnentafel.jpg>

# Stammbaum

Haben Sie sich jemals Zeit genommen und sich einen Baum in Ruhe von unten bis oben genau angesehen? Von den Wurzeln erhebt sich der mächtige Stamm, von welchem sich weit oben einzelne Äste trennen. Diese großen Äste verzweigen sich nach und nach, bis sich schließlich unzählige kleine Zweige in den Himmel strecken.

Dasselbe lässt sich auch auf Ihre Familie übertragen. Sie selbst sind der Baumstamm in ihrem „Stammbaum“. Wie weit können Sie die Geschichte Ihrer Familie nachvollziehen? Gibt es Äste, die Ihnen vollkommen unbekannt sind? Vervollständigen Sie Ihren Stammbaum.



# Das BAUM-Rästel

Bäume findet man vor allem im Wald. Dachten Sie? Weit gefehlt. In vielen Wörtern versteckt sich ein „baum“. Doch nicht alle davon haben etwas mit dem schattenspendenden Hochgewächs zu tun.

Bringen Sie die Buchstaben der Wörter in die richtige Reihenfolge.

-----  
1) AmbaLubu

-----  
2) sabmObut

-----  
3) aMuamib

-----  
4) husBmaua

-----  
5) bakoKauma

-----  
6) mtmBaamus

-----  
7) aomusnBbai

-----  
8) Figeameunb



# Das BAUM-Rästel

Bäume findet man vor allem im Wald. Dachten Sie? Weit gefehlt. In vielen Wörtern versteckt sich ein „baum“. Doch nicht alle davon haben etwas mit dem schattenspendenden Hochgewächs zu tun.

Bringen Sie die Buchstaben der Wörter in die richtige Reihenfolge.

9) cbKrmhuisa

10) amushBulec

11) mMambmuuta

12) bÖlmau

13) imlavunbOe

14) ezrmaubuPl

15) amtuSbmma

16) mnaebnTamu

A	B	C	D	E	F	G	H	I	J	K	L	M	N	O	P	Q	R	S	T	U	V	W	X	Y	Z
1	2	3	4	5	6	7	8	9	10	11	12	13	14	15	16	17	18	19	20	21	22	23	24	25	26



## Thema: Herbst



8, 5, 18, 2, 19, 20

-

---

11, 1, 19, 20, 1, 14, 9, 5

-

---

18, 5, 7, 5, 14, 23, 15, 12, 11, 5

-

---

12, 5, 14, 11, 4, 18, 1, 3, 8, 5, 14

-

---

18, 5, 7, 5, 14, 19, 3, 8, 9, 18, 13

-

---

14, 21, 19, 19, 2, 1, 21, 13

-

---

2, 1, 19, 20, 5, 12, 19, 20, 21, 14, 4, 5

-

---

7, 21, 13, 13, 9, 19, 20, 9, 5, 6, 5, 12

-

---

8, 1, 7, 5, 12, 19, 20, 21, 18, 13

-

---

12, 1, 20, 5, 18, 14, 5, 14, 21, 13, 26, 21, 7

-

---

Quelle: <https://www.grundschule-arbeitsblaetter.de/>

# Zahlen in Buchstaben übersetzen

Jede Zahl steht für einen Buchstaben im Alphabet.

Übersetze die Zahlen und schreibe die gesuchten Wörter auf.

**1** Welche Art von Wurzeln können Bäume nicht haben?

- Starkwurzel
- Flachwurzel
- Pfahlwurzel
- Herzwurzel

**2** Warum ist Wind für Pflanzen und Bäume sehr wichtig?

- Der Wind hält Nagetiere fern.
- Der Wind vernichtet Unkraut und Schädlinge.
- Der Wind weht den Dreck um die Pflanzen herum weg.
- Der Wind verteilt die Samen.

**3** Welcher ist ein anderer Ausdruck für "Baum"?

- Gehölz
- Holzfundus
- Geflieder
- Holzernte

**4** Auf Bäumen können Pilze wachsen.

- Richtig
- Falsch

**5** Wie viele Blätter hat eine 80 Jahre alte Buche?

- ca. 2.000
- ca. 100.000
- ca. 250.000
- ca. 800.000

**6** Wie lautet der Fachausdruck, bei dem es um das Fällen von Bäumen geht?

- Baumwirtschaft
- Forstwirtschaft
- Holzwirtschaft
- Landwirtschaft

**7** Ein abgestorbener Ast eines Baumes ist:

- Giftig
- Zerbrechlich
- Porös
- Morsch

**8** Wenn Bäume gefällt und dauerhaft entfernt werden, spricht man von:

- Holzung
- Sägun
- Fällung
- Rodung

**9** Welches ist keine Baumart?

- Lerche
- Kastanie
- Buche
- Flausche

**10** Welcher Wald liefert am meisten Sauerstoff?

- Der Regenwald
- Wälder liefern nicht viel Sauerstoff
- Der afrikanische Urwald
- Der Harz

Quelle: <https://www.grundschule-arbeitsblaetter.de/>



# Quiz


Sind Sie eine geborene Dendrologin oder ein waschechter Baumkenner? Überprüfen Sie Ihr Wissen in den folgenden zehn Fragen.

(*Tipp*: nur eine Antwort stimmt!)

# Gestalten Sie selbst...

Zeichnen Sie einen Apfelbaum in die freie Fläche. Die linke Hälfte Ihres Baumes soll den Zustand im Frühjahr zeigen, die rechte Hälfte den Herbst. Als Hilfe finden Sie links einige Bilder, damit Sie nichts vergessen.





Quelle: dreamstime.com

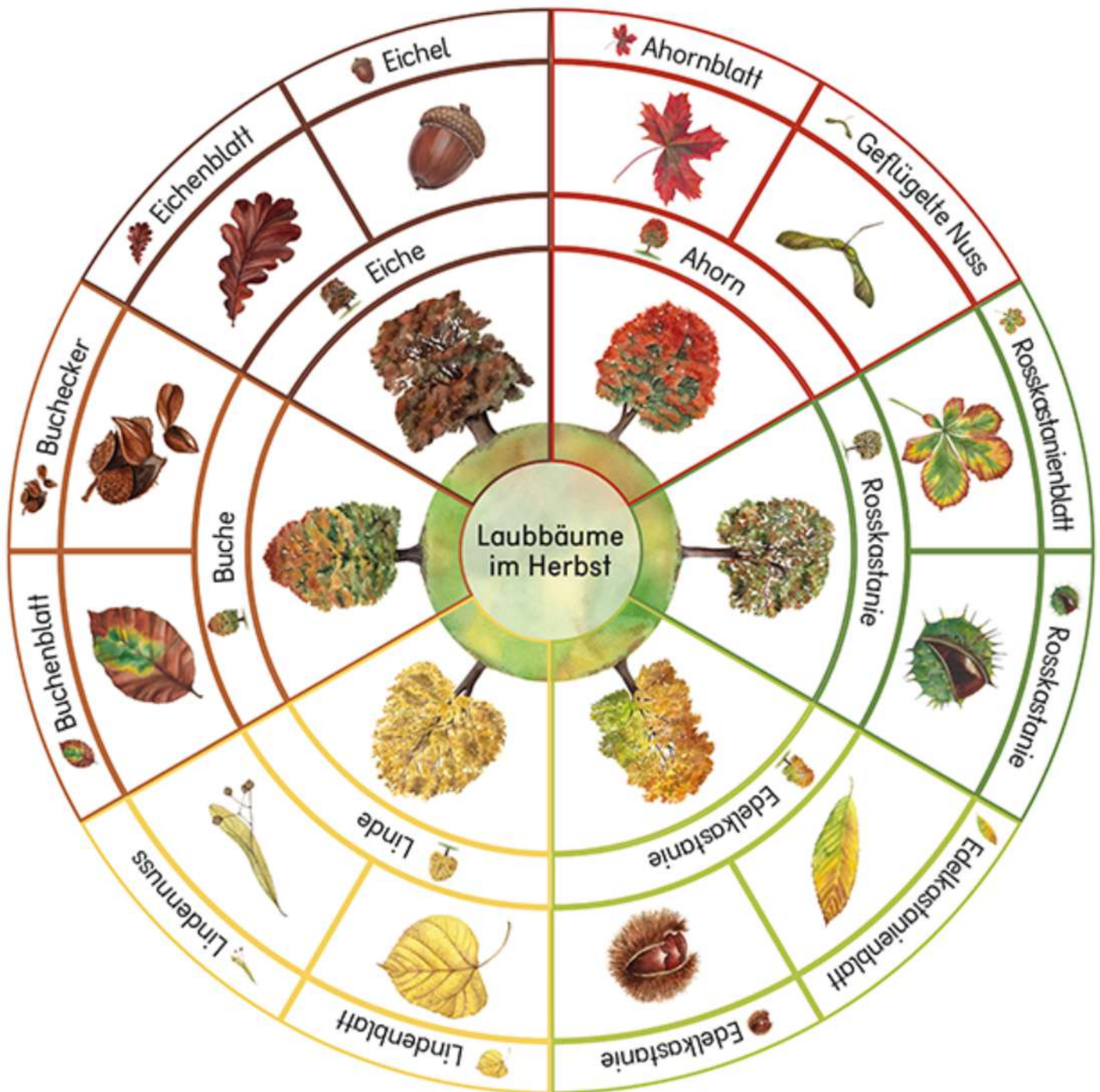
# Labyrinth

Was gibt es im Herbst schöneres als ein ausgedehnter Spaziergang durch die farbenprächtige Landschaft. Doch wer kennt es nicht? Während man noch die Seele in der Natur baumeln lässt, wird man urplötzlich von einem Regenschauer erwischt. Wie schnell können Sie sich ins Trockene bringen? Finden Sie den Weg heraus aus dem Labyrinth.



# Wissenswertes

Wussten Sie, dass das Bundesland Bayern zu mehr als 36 Prozent mit Wald bedeckt ist? Damit zählt es zu den walddreichsten Bundesländern Deutschlands. Auch unsere Marktgemeinde ist umgeben von Wald. Bäume wohin das Auge reicht. Und jetzt, da der Herbst vor der Tür steht, lohnt sich der Blick nicht nur in die Höhe, sondern auch auf den Waldboden. Denn hier findet sich ein buntes Gemisch aus Blättern verschiedener Laubbäume. Damit Sie diese im Handumdrehen zuordnen können, haben wir eine kleine Hilfestellung für Sie vorbereitet.



Quelle: [www.kigaportal.com](http://www.kigaportal.com)

1 Hagebutte

2 Ahorn

3 Eiche

4 Haselnuss

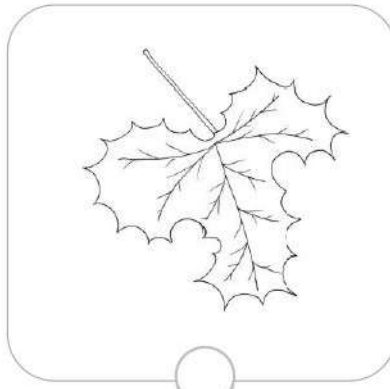
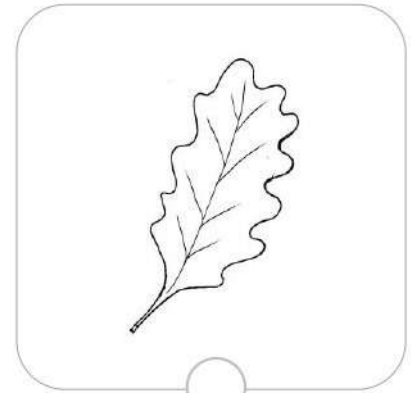

5 Buche

6 Kastanie

7 Holunder

8 Schneebeere

9 Linde



Quelle: [www.grundschule-arbeitsblaetter.de](http://www.grundschule-arbeitsblaetter.de)

## Ordnen Sie die Blätter den Bäumen zu!

Blätter sind für Pflanzen überlebenswichtig. Hier wird durch die Fotosynthese der für die Pflanzen unentbehrliche Energieträger Glucose gewonnen. Und wir Menschen profitieren ebenfalls davon: ein für die Pflanzen nutzloses Nebenprodukt stellt nämlich der für uns umso wichtigere Sauerstoff dar.

Für Waldspazierer sind Blätter aber anderweitig nützlich: neben dem Stamm und den Früchten sind es die Blätter, an denen wir Baumarten am einfachsten erkennen können. Doch ist es wirklich so simpel, wie es sich anhört? Versuchen Sie, die Blätter ihren jeweiligen Baumarten zuzuordnen.

# Kreuzworträtsel

kleines Kind		hat viele Seiten		Zimmer, wo man kocht		kleine Stadt		erster Monat im Jahr		schwimmt im Wasser
→		▼				▼				▼
				für die Haare	lustiger Mann im Zirkus				legt die Henne	→
				▼						
wachsen auf dem Kopf	→						fünf an einer Hand		Sonne, Mond und ...	
			die Mutter von deiner Mutter				macht quack, quack	→	▼	
rotes Gemüse	→		▼							Gegenteil vom Winter
					zweiter Wochentag	Haustier			isst man im Sommer	→
					▼	▼				
								Gegenteil vom Tag	▼	
rot gelb grün	▼		kann fliegen	Mama und Papa	→					
			▼							
									eine große Tür	▼
								sitzt auf dem Kopf	→	
hat einen Rüssel	→									

Quelle: [www.raetseldino.de](http://www.raetseldino.de)

			<b>3</b>				<b>5</b>	<b>4</b>
<b>9</b>	<b>5</b>							
<b>2</b>	<b>4</b>			<b>7</b>	<b>8</b>			
<b>8</b>	<b>7</b>				<b>9</b>			
				<b>4</b>				<b>5</b>
			<b>7</b>					<b>3</b>
		<b>2</b>		<b>6</b>				
		<b>1</b>				<b>8</b>		
		<b>7</b>				<b>2</b>	<b>1</b>	

Quelle: sudoku.cba.si

# Sudoku

# Achtsamkeitsübungen im Wald

## Übung 1: Tasten Sie sich ran!

Schwerpunkt: Sinneserfahrung Tastsinn, im Moment sein

Gruppengröße: eine oder mehrere Personen

Benötigtes Material: -

So geht's: Bewegen Sie sich ein paar Meter abseits des Waldweges und treten Sie in den Wald hinein für diese Sinneserfahrung. Spüren Sie den Wind auf der Haut? Wie ist die Temperatur der Luft und von den Objekten, die Sie umgeben? Wie sind die verschiedenen Oberflächen- und Materialbeschaffenheiten? Ist etwas hart oder weich, flauschig oder stachelig, trocken oder feucht, warm oder kühl? Spüren Sie mit den Fingern und Händen, Ihrer Haut, Ihren Füßen, Ihren Wangen, Ihren Lippen, Ihrem ganzen Körper. Ihrer Fantasie sind keine Grenzen gesetzt. Vielleicht können Sie auch die Schuhe ausziehen, barfuß gehen und den Waldboden erspüren? Nehmen Sie sich mind. 15 Min. oder gerne auch etwas länger Zeit um alles um Sie herum zu ertasten und erfühlen. Welches Ihrer Körperteile fühlt am genauesten? Mit welchem Körperteil fühlt es sich besonders gut an, die Rinde eines Baumes zu fühlen? Mit welchem Körperteil haben Sie bislang noch nie etwas ertastet?

Quelle: [www.treffpunkt-draussen.de](http://www.treffpunkt-draussen.de)



# Achtsamkeitsübungen im Wald

## Übung 2: Geruchs-Experten

Schwerpunkt: Riechen und Entdecken, im Moment sein

Gruppengröße: eine oder mehrere Personen

Benötigtes Material: -

So geht's: Wie riecht die Waldluft, die Rinde eines Baumes, der Waldboden, das Moos? Riecht die eine Sorte Moos genau so wie die andere? Riechen unterschiedliche Baumarten unterschiedlich? Riecht ein toter Baum anders/mehr, wenn ich seine Rinde abschäle? Treten Gerüche aus z.B. Blättern aus, wenn ich diese in meiner Hand zerreiße? Gehen Sie im Wald auf Entdeckungsreise der Gerüche. Erst einmal jeder ganz für sich im Stillen, denn oft fehlen uns die Worte um die kleinen Unterschiede zu beschreiben. Nach ein paar Minuten zeigen Sie sich gerne gegenseitig, welche besonders geruchsintensiven Stellen Ihnen aufgefallen sind oder was Sie besonders fasziniert hat.

Quelle: [www.treffpunkt-draussen.de](http://www.treffpunkt-draussen.de)

# Lösungen

Seite 8:

Tief im Keller wohnt die Maus,  
Eichhorn ist sein Namen.  
Seine Werkstatt liegen,  
Dass die Späne fliegen.  
Miete zahlt nicht einer.

Seite 11:

Laubbaum, Obstbaum, Maibaum, Baumhaus, Kakaobaum,  
Baumstamm, Bonsaibaum, Feigenbaum

Seite 12:

Kirschbaum, Baumschule, Mammutbaum, Ölbaum,  
Olivenbaum, Purzelbaum, Stammbaum, Tannenbaum

Seite 13:

Herbst, Kastanie, Regenwolke, Lenkdrachen, Regenschirm,  
Nussbaum, Bastelstunde, Gummistiefel, Hagelsturm,  
Laternenumzug

Seite 14:

**1** Welche Art von Wurzeln können Bäume nicht haben?

- Starkwurzel
- Flachwurzel
- Pfahlwurzel
- Herzwurzel

**2** Warum ist Wind für Pflanzen und Bäume sehr wichtig?

- Der Wind hält Nagetiere fern.
- Der Wind verrichtet Unkraut und Schädlinge.
- Der Wind weht den Druck um die Pflanzen herum weg.
- Der Wind verteilt die Samen.

**3** Welcher ist ein anderer Ausdruck für "Baum"?

- Gehölz
- Holzfundus
- Geflieder
- Holzernte

**4** Auf Bäumen können Pilze wachsen.

- Richtig
- Falsch

**5** Wie viele Blätter hat eine 80 Jahre alte Buche?

- ca. 2.000
- ca. 100.000
- ca. 250.000
- ca. 800.000

**6** Wie lautet der Fachausdruck, bei dem es um das Fällen von Bäumen geht?

- Baumwirtschaft
- Forstwirtschaft
- Holzwirtschaft
- Landwirtschaft

**7** Ein abgestorbener Ast eines Baumes ist:

- Giftig
- Zerbrechlich
- Porös
- Morsch

**8** Wenn Bäume gefällt und dauerhaft entfernt werden, spricht man von:

- Holzung
- Sägung
- Fällung
- Rodung

**9** Welches ist keine Baumart?

- Lerche
- Kastanie
- Buche
- Flausche


**10** Welcher Wald liefert am meisten Sauerstoff?

- Der Regenwald
- Wälder liefern nicht viel Sauerstoff
- Der afrikanische Urwald
- Der Harz




# Lösungen

Seite 16:



Seite 18:





# Lösungen

Seite 19:

kleines Kind	hat viele Seiten	Zimmer, wo man kocht	K	kleine Stadt	J	erster Monat im Jahr	schwimmt im Wasser					
B	A	B	Y	Ü	D	A	F					
	U	für die Haare	lustiger Mann im Zirkus	C	L	O	W	N	legt die Henne	E	I	
	C	K	H	R	U						S	
wachsen auf dem Kopf	H	A	A	R	E	F	fünf an einer Hand	A	Sonne, Mond und ...		C	
		die Mutter von deiner Mutter	M			macht quack, quack	F	R	O	S	C	H
rotes Gemüse	T	Ö	M	A	T	E	I					Gegenteil vom Winter
		M		zweiter Wochentag		Haustier	N		isst man im Sommer	E	I	S
		A		D	K		G			R		O
				I	A		E	Gegenteil vom Tag		N		M
rot gelb grün		kann fliegen	Mama und Papa	E	L	T	E	R	N		E	M
		V		N		Z		A				E
		M		O		S		E				
		P		G		T						
hat einen Rüssel	E	L	E	F	A	N	T	sitzt auf dem Kopf	H	U	T	
	L		J		G				T		O	
											R	

Seite 20:

7	1	8	3	9	2	6	5	4
9	5	3	6	1	4	7	2	8
2	4	6	5	7	8	3	9	1
8	7	5	1	3	9	4	6	2
3	2	9	8	4	6	1	7	5
1	6	4	7	2	5	9	8	3
4	8	2	9	6	1	5	3	7
6	3	1	2	5	7	8	4	9
5	9	7	4	8	3	2	1	6

